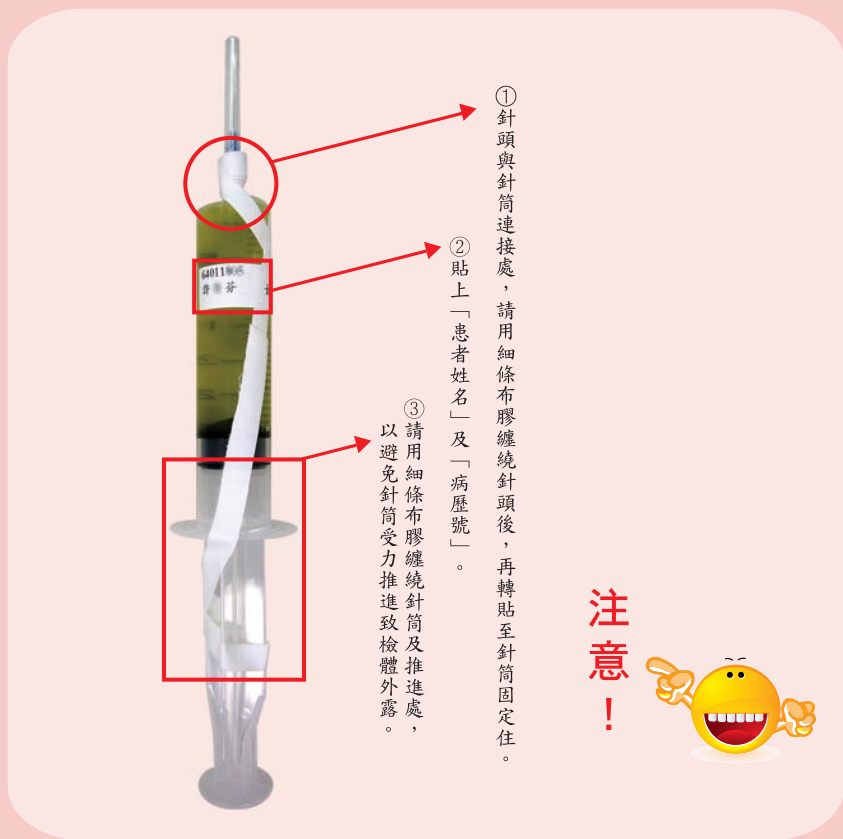


羊水檢體

正確包裝傳送

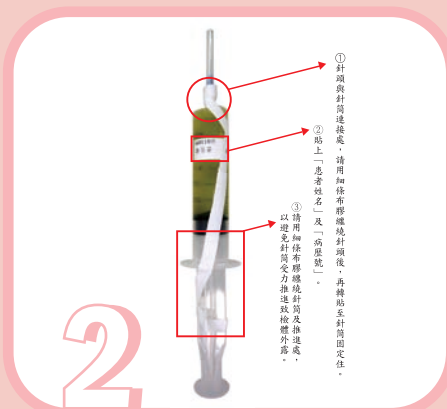


步驟圖



1

請保持無菌技術，抽取羊水置於無菌30ml針筒，檢體體積：25~30ml。




2

針頭與針筒連接處，請用細條布膠纏繞針頭後，再轉貼至針筒固定住。



3

貼上患者姓名及病歷號，裝封於保麗龍盒內，請以透氣膠帶黏貼固定。



4

確認產前個案紀錄聯，基本資料及檢體資料是否已填具完整，若有修正處請蓋修改者姓名章。



5

將個案紀錄聯裝於信封袋，確認檢體包裝完整，與檢體一並寄送。



6

檢體裝封完成，請聯絡宅急便配送412-8888低溫冷藏寄送。